



# Anleitung

**POSTAKTUELL**

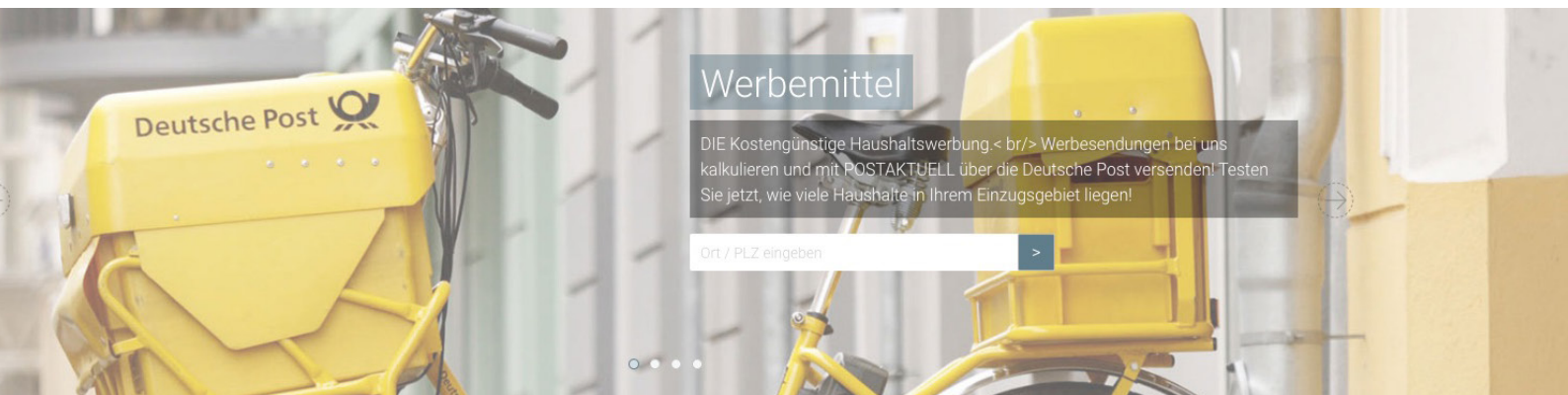
Auf den nächsten Seiten möchten wir Ihnen eine kurze Anleitung geben, wie Sie in unserem Shopsystem einen Postaktuell Artikel konfigurieren und bestellen können. Falls Sie trotzdem Fragen haben, kommen Sie gerne auf uns zu.

# Einstiegsmöglichkeiten in die Kalkulation

1

## Startseite

Auf der Startseite können je nach Konfiguration des Shops, zwei Möglichkeiten zur Verfügung stehen, über die man in die Postaktuell Kalkulation gelangt. Hier stehen ein Slider/Banner und ein Infoblock zur Verfügung. Über den Slider kann eine Adresse eingegeben werden, die nach dem Klick auf den Button, auf der Kalkulationsseite übernommen wird.



2

## Infoblock

Auf der Startseite können je nach Konfiguration des Shops, zwei Möglichkeiten zur Verfügung stehen, über die man in die Postaktuell Kalkulation gelangt. Hier steht zum einen ein Slider/Banner zur Verfügung oder ein Infoblock. Über den Slider kann eine Adresse eingegeben werden, die nach dem Klick auf den Button, auf der Kalkulationsseite übernommen wird.

### POSTAKTUELL-Versandservice

Schöpfen Sie das volle Potential Ihrer Werbesendungen aus!

Sie wählen einen Einzugsbereich oder Zustellbezirk und ein passendes Produkt und in kürzester Zeit erreicht die Werbung Ihre potentiellen Kunden. Nach der Produktion übernimmt die Deutsche Post zuverlässig und schnell die Auslieferung Ihrer Werbesendungen.

[Mehr erfahren](#)

Wie viele Kunden erreichen Sie in einem 2 km Radius?



Postleitzahl / Ort eingeben oder  Standort abrufen

3


## Artikel

Wählt man einen Artikel aus, der für Postaktuell zur Verfügung steht, wird man direkt in die Postaktuell Kalkulation geleitet oder man erhält innerhalb der Artikelkalkulation die Möglichkeit mit einem Klick auf einen Button den Artikel über die Postaktuell Kalkulationsseite zu bestellen.

# Kalkulationsseite

Auf dieser Seite finden Sie auf der linken Seite sowohl einen Informationsbereich als auch die interaktive Karte, in der die Verteilgebiete gekennzeichnet werden. Auf der rechten Seite findet die Kalkulation des Artikels und dessen Verteilung statt.



 Bitte wählen Sie, ob Sie die Haushalte anhand des Postleitzahlgebietes oder über den Umkreis ermitteln möchten:


- Postleitzahlgebiet
- Umkreissuche

## Postleitzahlgebiet

Standardmäßig wird anhand der eingegebenen Adresse nach dem Postleitzahlgebiet kalkuliert. In der Karte wird das PLZ-Gebiet entsprechend gekennzeichnet und kann durch einen Klick in die Karte um zusätzliche PLZ-Gebiete erweitert werden. Alle gewählten PLZ-Gebiete werden unterhalb der Karte in einer Tabelle dargestellt und können dort wieder entfernt werden. Zusätzlich wird unterhalb der Tabelle ausgegeben, wie viele Haushalte insgesamt erreicht werden.

## Umkreissuche

Wenn Sie zur Umkreissuche wechseln, werden zwei weitere Optionen freigeschaltet, mit der Sie das Verteilgebiet anhand des Umkreises oder der Auflage kalkulieren lassen können. Wird nach „Umkreis“ gesucht, wird die Auflage automatisch vom System ermittelt

 47877 Willich, Deutschland

Postleitzahl / Ort eingeben oder Standort abrufen

Umkreis: 2 km

Auflage: 2500 Stück

Unabhängig davon ob Sie den „Umkreis“ oder die „Auflage“ wählen, kann über die Tabelle unterhalb der Karte die Anzahl der Haushalte verringert werden, indem einzelne Zustellbezirke gelöscht werden.

## Verteilung

Bei der Verteilung können Sie entscheiden, ob alle Haushalte beliefert werden oder nur die mit Tagespost. Haushalte mit Tagespost belaufen sich mindestens auf 70 % der zu beliefenden Haushalte in der ausgewählten Region.

## Produktauswahl

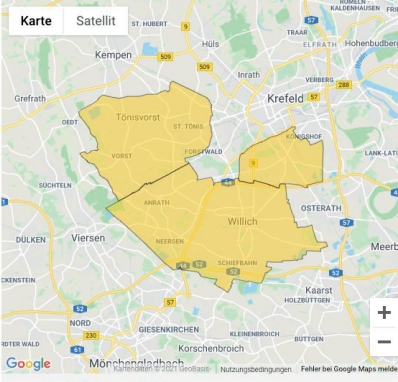
Solange noch kein Produkt ausgewählt wurde, wird die Anzahl der zu erreichenden Haushalte zwar ermittelt, es wird jedoch noch kein Preis kalkuliert. Wenn Sie die Produktauswahl öffnen, erhalten Sie eine Übersicht aller Artikel, die für die Versendung mit Postaktuell zur Verfügung stehen. Nach Auswahl eines Artikels schließt sich das Modal und Sie können den Artikel mit all seinen Optionen konfigurieren und alle Preise werden entsprechend ausgegeben. Haben Sie den Artikel konfiguriert, schließen Sie diese über den Button „nächster Schritt“ ab. Je nach Shopkonfiguration gelangen Sie auf eine Uploadseite oder direkt in den Warenkorb.

Auf der Uploadseite können Sie die Daten direkt hochladen oder entscheiden, dass Sie Ihre Daten später zusenden. Werden Sie direkt in den Warenkorb geleitet, können Sie Ihre Daten nach Bestellabschluss hochladen.

Informationen | **Kalkulation**

Werbesendung zusammenstellen

**Karte** | Satellit



Neue PLZ-Gebiete per Klick wählen  
Infofenster über POI aufrufen

### Ihr Verteilgebiet

PLZ	Haushalte	Nettoentgelt	Bruttoentgelt	
47807	10759	1.065,14 €	1.267,52 €	<input type="button" value="x Löschen"/>
47877	22302	2.207,90 €	2.627,40 €	<input type="button" value="x Löschen"/>
47918	13532	1.339,67 €	1.594,20 €	<input type="button" value="x Löschen"/>

Die Preise aus der Tabelle und der Preisübersicht können sich wegen Rundungsdifferenzen unterscheiden. Ausschlaggebend sind die Kosten in der Preisübersicht.

Mit dieser Werbesendung erreichen Sie: **46593 Haushalte**

# Warenkorb

Im Warenkorb werden Ihnen alle konfigurierten Optionen zu Ihrem Postaktuell Artikel nochmal zusammengefasst und angezeigt.



## Verteilzeitraum

Im Warenkorb legen Sie den gewünschten Verteilzeitraum fest. Dazu klicken Sie einfach das Kalendericon in dem Eingabefeld des Beginns an und wählen in dem Modal Ihr gewünschtes Datum. Das Datum vom Ende des Verteilzeitraums wird automatisch vom System ermittelt. Die Zustellung erfolgt immer von Dienstags bis Samstags.

**POSTAKTUELL** ⓘ

Beginn des Verteilzeitraums

Ende des Verteilzeitraums

Konfektionierung

Postleitzahlensuche in 47877 Willich, Deutschland

Zu erreichende Haushalte: 46593

Verteilung (brutto): 5489,12 EUR

Verteilgebiet: 47807 | 47877

× löschen

13.04.2021

April 2021

Mo	Di	Mi	Do	Fr	Sa	So
29	30	31	1	2	3	4
5	6	7	8	9	10	11
12	13	14	15	16	17	18
19	20	21	22	23	24	25
26	27	28	29	30	1	2
3	4	5	6	7	8	9

× Abbrechen

## Absenderadresse

Im weiteren Bestellprozess muss zusätzlich eine Postaktuell Absenderadresse eingetragen werden, in dessen Namen die Einwurfsendung verschickt wird.

### Postaktuell Absenderadresse

Firma	<input type="text" value="Musterfirma"/>	Vorname	<input type="text" value="Max"/> *
Nachname	<input type="text" value="Mustermann"/> *	Straße, Hausnummer	<input type="text" value="Musterallee 1"/> *
PLZ, Ort	<input type="text" value="12345"/> <input type="text" value="Musterhausen"/> *	Land	<input type="text" value="Deutschland"/> ▼